



VECTOR

M - Series



VECTOR^{M - Series}

Sistem,
System

Detay,
Detail

Tasarım...
Design



Mimari aydınlatma tasarımında mekanlarınızı tamamlayacak direkt - endirekt, reflektörlü, difüzörlü ve farklı uygulama (sıva altı ankastre, sıva üstü, sarkıt ve duvar montajı) seçeneklerini VEKTOR M serisi ürün ailesiyle sağlayın.

Acquire different application choices (recessed, surface mounted, suspended and wall mounted) with VECTOR M series that will complete architectural lighting design with direct - indirect, reflectored, diffusored options.



VECTOR M - Series

Sıva Üstü - Sarkıt Armatürler / Surface Mounted - Suspended Luminaires


VEKSAN
LIGHTING



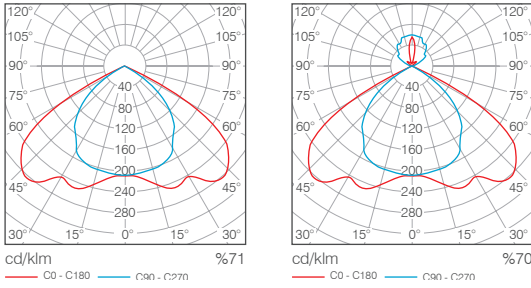
Özellikler / Specifications



Renk Seçenekleri / Colour Options



Fotometrik Bilgi / Photometric Data



Direkt A. Teknik Bilgi / Direct L. Technical Data

Güç (W)	Lamba Lamp	Ölçüler / Dimensions (mm)	Ağırlık (kg)	Ürün Kodu Item Code
		A1 A2 L1 L2 H		
1x28W	T16	- - 1177 75 84	2.9	352 0 117 2 128R
1x54W	T16	- - 1177 75 84	2.9	352 0 117 2 154R
1x35W	T16	- - 1477 75 84	3.5	352 0 147 2 135R
1x49W	T16	- - 1477 75 84	3.5	352 0 147 2 149R
1x80W	T16	- - 1477 75 84	3.5	352 0 147 2 180R

Direkt - Endirekt A. Teknik Bilgi / Direct - Indirect L. Technical Data

Güç (W)	Lamba Lamp	Ölçüler / Dimensions (mm)	Ağırlık (kg)	Ürün Kodu Item Code
		A1 A2 L1 L2 H		
1x28W	T16	- - 1177 75 84	2.0	357 0 117 2 128R
1x54W	T16	- - 1177 75 84	2.0	357 0 117 2 154R
1x35W	T16	- - 1477 75 84	2.5	357 0 147 2 135R
1x49W	T16	- - 1477 75 84	2.5	357 0 147 2 149R
1x80W	T16	- - 1477 75 84	2.5	357 0 147 2 180R

Ek Kod / Suffix Code

-70 DALI	-51 1 saat Acil çıkış kiti / 1 hour Emergency gear
-71 SwitchDim	-80 Actilume Sensor
-72 1-10V Dim	-82 ILD Sensor

Alüminyum ekstrüzyon gövde / Extruded aluminium body

Alüminyum sonlandırma kapakları / Aluminium end caps and nice finishing

Yüksek kaliteli alüminyum reflektör / High quality pure aluminium reflector

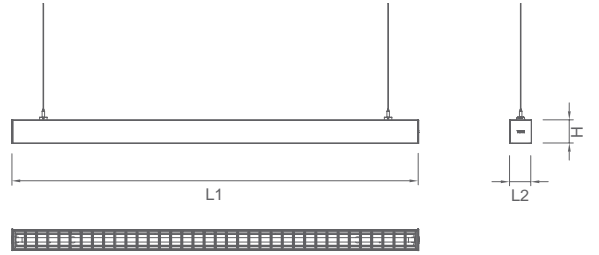
Mat, opal ve %98 kadar yansıtımlı reflektör seçenekleri / Specular, matt and up to 98% total reflection reflector options

Sensör, DALI, acil seçenekleri / Sensor, DALI, emergency options

Uygulama Alanları / Applications

Ofisler / Offices
Eğitim Alanları / Educational Facilities
Mağazalar / Retails
Hastaneler / Hospitals and Wellness
Oteller / Hotels
Endüstriyel Alanlar / Industrial Facilities

Teknik Çizim / Technical Drawing



Direkt Aydınlatma / Direct Lighting



Direkt - Endirekt Aydınlatma / Direct - Indirect Lighting



* Tavan tipini belirtiniz. / Please indicate type of ceiling.

** Askı Takımı / Suspension Kit (352 0 801 001)

*** Lütfen daha fazla bilgi için satış temsilcileri ile görüşün. / Please contact for more information.

VECTOR M - Series

Sıva Altı Armatürler / Recessed Luminaires


VEKSAN
LIGHTING



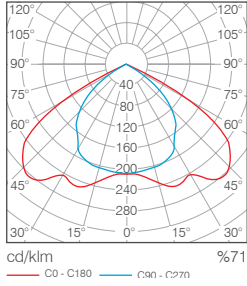
Özellikler / Specifications



Renk Seçenekleri / Colour Options



Fotometrik Bilgi / Photometric Data



Direkt A. Teknik Bilgi / Direct L. Technical Data

Güç (W)	Lamba / Lamp	Ölçüler / Dimensions (mm)					Ağırlık (kg)	Ürün Kodu / Item Code
		A1	A2	L1	L2	H		
1x28W	T16	1190	88	1177	75	84	3.05	351 0 117 2 128R
1x54W	T16	1190	88	1177	75	84	3.05	351 0 117 2 154R
1x35W	T16	1490	88	1477	75	84	3.7	351 0 147 2 135R
1x49W	T16	1490	88	1477	75	84	3.7	351 0 147 2 149R
1x80W	T16	1490	88	1477	75	84	3.7	351 0 147 2 180R

Ek Kod / Suffix Code

-70 DALI	-51 1 saat Acil çıkış kiti / 1 hour Emergency gear
-71 SwitchDim	-80 Actilume Sensor
-72 1-10V Dim	-82 ILD Sensor

Alüminyum ekstrüzyon gövde / Extruded aluminium body

Alüminyum sonlandırma kapakları / Aluminium end caps and nice finishing

Yüksek kaliteli alüminyum reflektör / High quality pure aluminium reflector

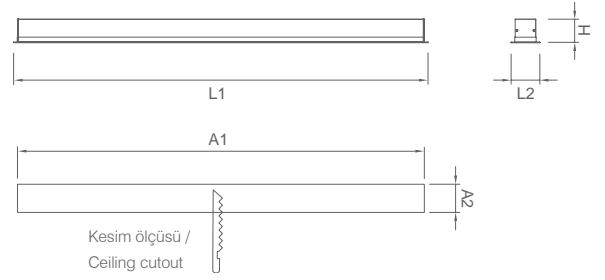
Mat, opal ve %98 kadar yansıtımlı reflektör seçenekleri / Specular, matt and up to 98% total reflection reflector options

Sensör, DALI, acil seçenekleri / Sensor, DALI, emergency options


Uygulama Alanları / Applications

Ofisler / Offices
Eğitim Alanları / Educational Facilities
Mağazalar / Retails
Hastaneler / Hospitals and Wellness
Oteller / Hotels
Endüstriyel Alanlar / Industrial Facilities

Teknik Çizim / Technical Drawing



Direkt Aydınlatma / Direct Lighting



* Tavan tipini belirtiniz. / Please indicate type of ceiling.

** Lütfen daha fazla bilgi için satış temsilcileri ile görüşün. / Please contact for more information.

VECTOR M - Series

Sıva Altı Armatürler / Recessed Luminaires


VEKSAN
LIGHTING



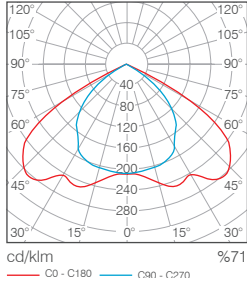
Özellikler / Specifications



Renk Seçenekleri / Colour Options



Fotometrik Bilgi / Photometric Data



Direkt A. Teknik Bilgi / Direct L. Technical Data

Güç (W)	Lamba / Lamp	Ölçüler / Dimensions (mm)					Ağırlık (kg)	Ürün Kodu / Item Code
		A1	A2	L1	L2	H		
1x28W	T16	1190	88	1177	75	84	3.05	356 0 117 2 128R
1x54W	T16	1190	88	1177	75	84	3.05	356 0 117 2 154R
1x35W	T16	1490	88	1477	75	84	3.7	356 0 147 2 135R
1x49W	T16	1490	88	1477	75	84	3.7	356 0 147 2 149R
1x80W	T16	1490	88	1477	75	84	3.7	356 0 147 2 180R

Ek Kod / Suffix Code

-70 DALI	-51 1 saat Acil çıkış kiti / 1 hour Emergency gear
-71 SwitchDim	-80 Actilume Sensor
-72 1-10V Dim	-82 ILD Sensor

Alüminyum ekstrüzyon gövde / Extruded aluminium body

Alüminyum sonlandırma kapakları / Aluminium end caps and nice finishing

Yüksek kaliteli alüminyum reflektör / High quality pure aluminium reflector

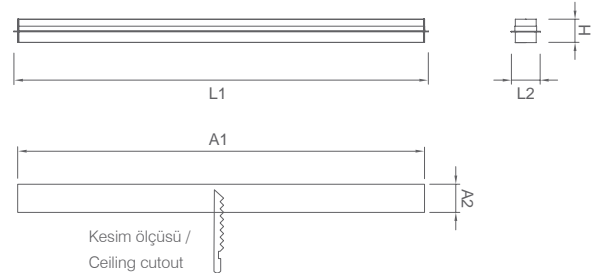
Mat, opal ve %98 kadar yansıtımlı reflektör seçenekleri / Specular, matt and up to 98% total reflection reflector options

Sensör, DALI, acil seçenekleri / Sensor, DALI, emergency options

Uygulama Alanları / Applications

Ofisler / Offices
Eğitim Alanları / Educational Facilities
Mağazalar / Retails
Hastaneler / Hospitals and Wellness
Oteller / Hotels
Endüstriyel Alanlar / Industrial Facilities

Teknik Çizim / Technical Drawing



Direkt Aydınlatma / Direct Lighting



* Tavan tipini belirtiniz. / Please indicate type of ceiling.

** Lütfen daha fazla bilgi için satış temsilcileri ile görüşün. / Please contact for more information.



VECTOR M - Series

Duvara Montaj Armatürler / Wall Mounted Luminaires


VEKSAN
LIGHTING



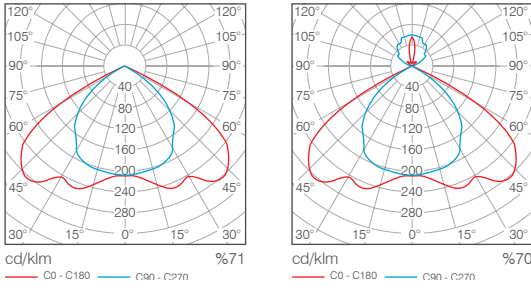
Özellikler / Specifications



Renk Seçenekleri / Colour Options



Fotometrik Bilgi / Photometric Data



Direkt A. Teknik Bilgi / Direct L. Technical Data

Güç (W)	Lamba Lamp	Ölçüler / Dimensions (mm)	Ağırlık (kg)	Ürün Kodu Item Code
		A1 A2 L1 L2 H		
1x28W	T16	- - 1177 75 84	2.9	354 0 117 2 128R
1x54W	T16	- - 1177 75 84	2.9	354 0 117 2 154R
1x35W	T16	- - 1477 75 84	3.5	354 0 147 2 135R
1x49W	T16	- - 1477 75 84	3.5	354 0 147 2 149R
1x80W	T16	- - 1477 75 84	3.5	354 0 147 2 180R

Direkt - Endirekt A. Teknik Bilgi / Direct - Indirect L. Technical Data

Güç (W)	Lamba Lamp	Ölçüler / Dimensions (mm)	Ağırlık (kg)	Ürün Kodu Item Code
		A1 A2 L1 L2 H		
1x28W	T16	- - 1177 75 84	2.0	355 0 117 2 128R
1x54W	T16	- - 1177 75 84	2.0	355 0 117 2 154R
1x35W	T16	- - 1477 75 84	2.5	355 0 147 2 135R
1x49W	T16	- - 1477 75 84	2.5	355 0 147 2 149R
1x80W	T16	- - 1477 75 84	2.5	355 0 147 2 180R

Ek Kod / Suffix Code

-70 DALI	-51 1 saat Acil çıkış kiti / 1 hour Emergency gear
-71 SwitchDim	-80 Actilume Sensor
-72 1-10V Dim	-82 ILD Sensor

Alüminyum ekstrüzyon gövde / Extruded aluminium body

Alüminyum sonlandırma kapakları / Aluminium end caps and nice finishing

Yüksek kaliteli alüminyum reflektör / High quality pure aluminium reflector

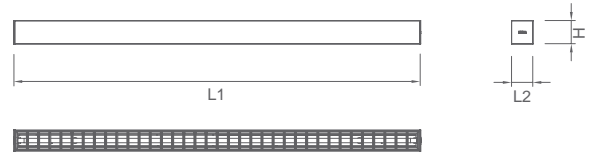
Mat, opal ve %98 kadar yansıtımlı reflektör seçenekleri / Specular, matt and up to 98% total reflection reflector options

Sensör, DALI, acil seçenekleri / Sensor, DALI, emergency options

Uygulama Alanları / Applications

Ofisler / Offices
Eğitim Alanları / Educational Facilities
Mağazalar / Retails
Hastaneler / Hospitals and Wellness
Oteller / Hotels
Endüstriyel Alanlar / Industrial Facilities

Teknik Çizim / Technical Drawing



Direkt Aydınlatma / Direct Lighting



Direkt - Endirekt Aydınlatma / Direct - Indirect Lighting



* Tavan tipini belirtiniz. / Please indicate type of ceiling.

** Lütfen daha fazla bilgi için satış temsilcileri ile görüşün. / Please contact for more information.



VECTOR M - Series

Sıva Üstü - Sarkıt Armatürler / Surface Mounted - Suspended Luminaires

VEKSAN
LIGHTING



Alüminyum ekstrüzyon gövde /
Extruded aluminium body

Alüminyum sonlandırma kapakları /
Aluminium end caps and nice finishing


Yüksek Geçirgenlikli satine PC opal difüzör /
High diffusion and transmission for satin opal PC diffuser

Sensör, DALI, Acil seçenekleri /
Sensor, DALI, emergency options

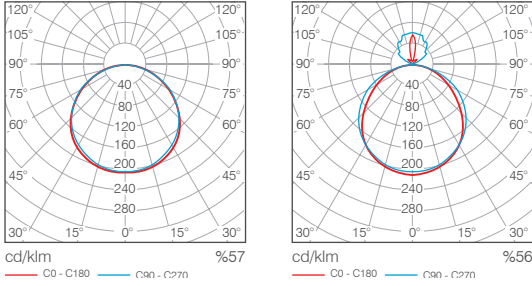
Özellikler / Specifications



Renk Seçenekleri / Colour Options



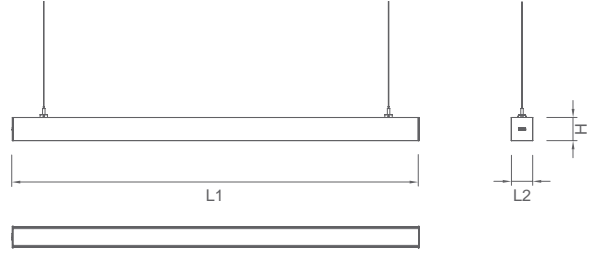
Fotometrik Bilgi / Photometric Data



Uygulama Alanları / Applications

Ofisler / Offices
Eğitim Alanları / Educational Facilities
Mağazalar / Retails
Hastaneler / Hospitals and Wellness
Oteller / Hotels
Endüstriyel Alanlar / Industrial Facilities

Teknik Çizim / Technical Drawing



Direkt A. Teknik Bilgi / Direct L. Technical Data

Güç (W)	Lamba Lamp	Ölçüler / Dimensions (mm)	Ağırlık (kg)	Ürün Kodu Item Code
		A1 A2 L1 L2 H		
1x28W	T16	- - 1177 75 84	3.0	352 0 117 2 128
1x54W	T16	- - 1177 75 84	3.0	352 0 117 2 154
1x35W	T16	- - 1477 75 84	3.6	352 0 147 2 135
1x49W	T16	- - 1477 75 84	3.6	352 0 147 2 149
1x80W	T16	- - 1477 75 84	3.6	352 0 147 2 180

Direkt Aydınlatma / Direct Lighting



Direkt - Endirekt A. Teknik Bilgi / Direct - Indirect L. Technical Data

Güç (W)	Lamba Lamp	Ölçüler / Dimensions (mm)	Ağırlık (kg)	Ürün Kodu Item Code
		A1 A2 L1 L2 H		
1x28W	T16	- - 1177 75 84	2.1	357 0 117 2 128
1x54W	T16	- - 1177 75 84	2.1	357 0 117 2 154
1x35W	T16	- - 1477 75 84	2.6	357 0 147 2 135
1x49W	T16	- - 1477 75 84	2.6	357 0 147 2 149
1x80W	T16	- - 1477 75 84	2.6	357 0 147 2 180

Direkt - Endirekt Aydınlatma / Direct - Indirect Lighting



Ek Kod / Suffix Code

-70 DALI	-51 1 saat Acil çıkış kiti / 1 hour Emergency gear
-71 SwitchDim	-80 Actilume Sensor
-72 1-10V Dim	-82 ILD Sensor

* Tavan tipini belirtiniz. / Please indicate type of ceiling.

** Askı Takımı / Suspension Kit (352 0 801 001)

*** Lütfen daha fazla bilgi için satış temsilcileri ile görüşün. / Please contact for more information.

VECTOR M - Series

Sıva Altı Armatürler / Recessed Luminaires

VEKSAN
LIGHTING



Alüminyum ekstrüzyon gövde /
Extruded aluminium body

Alüminyum sonlandırma kapakları /
Aluminium end caps and nice finishing


Yüksek Geçirgenlikli satine PC opal difüzör /
High diffusion and transmission for satin opal PC diffuser

Sensör, DALI, Acil seçenekleri /
Sensor, DALI, emergency options

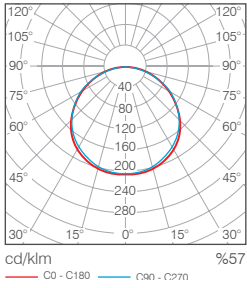
Özellikler / Specifications



Renk Seçenekleri / Colour Options



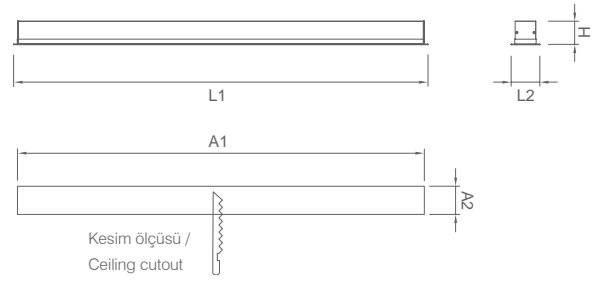
Fotometrik Bilgi / Photometric Data



Uygulama Alanları / Applications

Ofisler / Offices
Eğitim Alanları / Educational Facilities
Mağazalar / Retails
Hastaneler / Hospitals and Wellness
Oteller / Hotels
Endüstriyel Alanlar / Industrial Facilities

Teknik Çizim / Technical Drawing



Direkt A. Teknik Bilgi / Direct L. Technical Data

Güç (W)	Lamba Lamp	Ölçüler / Dimensions (mm)					Ağırlık Weight (kg)	Ürün Kodu Item Code
		A1	A2	L1	L2	H		
1x28W	T16	1190	88	1177	75	84	3.1	351 0 117 2 128
1x54W	T16	1190	88	1177	75	84	3.1	351 0 117 2 154
1x35W	T16	1490	88	1477	75	84	3.8	351 0 147 2 135
1x49W	T16	1490	88	1477	75	84	3.8	351 0 147 2 149
1x80W	T16	1490	88	1477	75	84	3.8	351 0 147 2 180

Direkt Aydınlatma / Direct Lighting



Ek Kod / Suffix Code

-70 DALI	-51 1 saat Acil çıkış kiti / 1 hour Emergency gear
-71 SwitchDim	-80 Actilume Sensor
-72 1-10V Dim	-82 ILD Sensor

* Tavan tipini belirtiniz. / Please indicate type of ceiling.

** Lütfen daha fazla bilgi için satış temsilcileri ile görüşün. / Please contact for more information.

VECTOR M - Series

Sıva Altı Armatürler / Recessed Luminaires


VEKSAN
LIGHTING



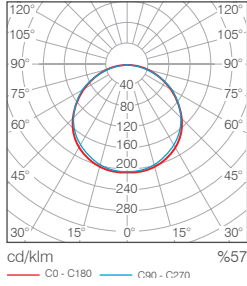
Özellikler / Specifications



Renk Seçenekleri / Colour Options



Fotometrik Bilgi / Photometric Data



Direkt A. Teknik Bilgi / Direct L. Technical Data

Güç (W)	Lamba (Lamp)	Ölçüler / Dimensions (mm)					Ağırlık (kg)	Ürün Kodu (Item Code)
		A1	A2	L1	L2	H		
1x28W	T16	1190	88	1177	75	84	3.1	356 0 117 2 128
1x54W	T16	1190	88	1177	75	84	3.1	356 0 117 2 154
1x35W	T16	1490	88	1477	75	84	3.8	356 0 147 2 135
1x49W	T16	1490	88	1477	75	84	3.8	356 0 147 2 149
1x80W	T16	1490	88	1477	75	84	3.8	356 0 147 2 180

Ek Kod / Suffix Code

-70 DALI	-51 1 saat Acil çıkış kiti / 1 hour Emergency gear
-71 SwitchDim	-80 Actilume Sensor
-72 1-10V Dim	-82 ILD Sensor

Alüminyum ekstrüzyon gövde /
Extruded aluminium body

Alüminyum sonlandırma kapakları /
Aluminium end caps and nice finishing

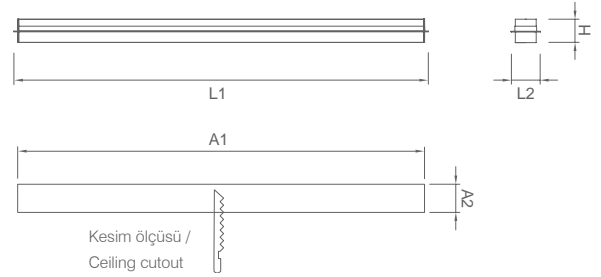
Yüksek Geçirgenlikli satine PC opal difüzör /
High diffusion and transmission for satin opal PC diffuser

Sensör, DALI, Acil seçenekleri /
Sensor, DALI, emergency options


Uygulama Alanları / Applications

Ofisler / Offices
Eğitim Alanları / Educational Facilities
Mağazalar / Retails
Hastaneler / Hospitals and Wellness
Oteller / Hotels
Endüstriyel Alanlar / Industrial Facilities

Teknik Çizim / Technical Drawing



Direkt Aydınlatma / Direct Lighting



* Tavan tipini belirtiniz. / Please indicate type of ceiling.

** Lütfen daha fazla bilgi için satış temsilcileri ile görüşün. / Please contact for more information.



VECTOR M - Series

Duvara Montaj Armatürler / Wall Mounted Luminaires

VEKSAN
LIGHTING



Alüminyum ekstrüzyon gövde /
Extruded aluminium body

Alüminyum sonlandırma kapakları /
Aluminium end caps and nice finishing


Yüksek Geçirgenlikli satine PC opal difüzör /
High diffusion and transmission for satin opal PC diffuser

Sensör, DALI, Acil seçenekleri /
Sensor, DALI, emergency options

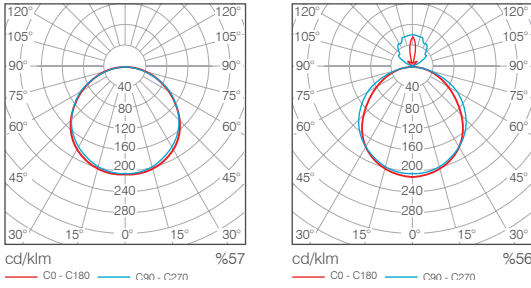
Özellikler / Specifications



Renk Seçenekleri / Colour Options



Fotometrik Bilgi / Photometric Data



Direkt A. Teknik Bilgi / Direct L. Technical Data

Güç (W)	Lamba Lamp	Ölçüler / Dimensions (mm)					Ağırlık (kg)	Ürün Kodu Item Code
		A1	A2	L1	L2	H		
1x28W	T16	-	-	1177	75	84	3.0	354 0 117 2 128
1x54W	T16	-	-	1177	75	84	3.0	354 0 117 2 154
1x35W	T16	-	-	1477	75	84	3.6	354 0 147 2 135
1x49W	T16	-	-	1477	75	84	3.6	354 0 147 2 149
1x80W	T16	-	-	1477	75	84	3.6	354 0 147 2 180

Direkt - Endirekt A. Teknik Bilgi / Direct - Indirect L. Technical Data

Güç (W)	Lamba Lamp	Ölçüler / Dimensions (mm)					Ağırlık (kg)	Ürün Kodu Item Code
		A1	A2	L1	L2	H		
1x28W	T16	-	-	1177	75	84	2.1	355 0 117 2 128
1x54W	T16	-	-	1177	75	84	2.1	355 0 117 2 154
1x35W	T16	-	-	1477	75	84	2.6	355 0 147 2 135
1x49W	T16	-	-	1477	75	84	2.6	355 0 147 2 149
1x80W	T16	-	-	1477	75	84	2.6	355 0 147 2 180


Ek Kod / Suffix Code

-70 DALI	-51 1 saat Acil çıkış kiti / 1 hour Emergency gear
-71 SwitchDim	-80 Actilume Sensor
-72 1-10V Dim	-82 ILD Sensor


Uygulama Alanları / Applications

Ofisler / Offices
Eğitim Alanları / Educational Facilities
Mağazalar / Retails
Hastaneler / Hospitals and Wellness
Oteller / Hotels
Endüstriyel Alanlar / Industrial Facilities

Teknik Çizim / Technical Drawing



Direkt Aydınlatma / Direct Lighting



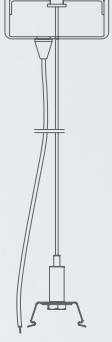
Direkt - Endirekt Aydınlatma / Direct - Indirect Lighting



* Tavan tipini belirtiniz. / Please indicate type of ceiling.

** Lütfen daha fazla bilgi için satış temsilcileri ile görüşün. / Please contact for more information.

1. Askı Takımı Aksesuarları / Suspension Accessories For Vector M Luminaires



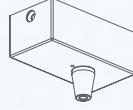
352 0 801 001
Askı Takımı /
Suspension Kit



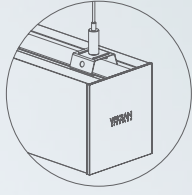
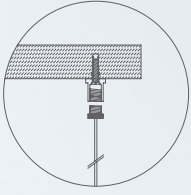
352 0 801 002
Askı Teli /
Wire Suspension



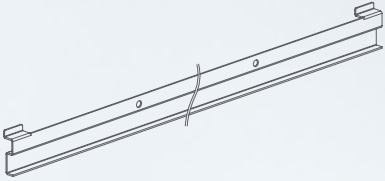
Kablo /
Cable



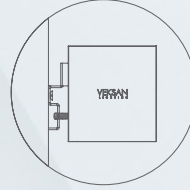
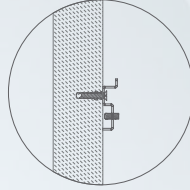
Rozans /
Ceiling Cup



2. Duvar Montaj Aksesuarları / Wall Mounting Accessories For Vector M Luminaires



Duvar Askı Aparatı /
Wall Mounting Bracket



①



②

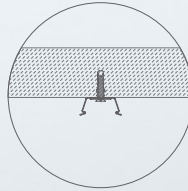




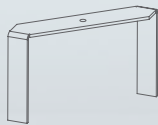
3. Tavan Montaj Aksesuarları / Ceiling Mounting Accessories For Vector M



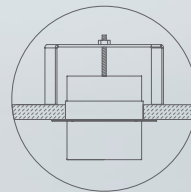
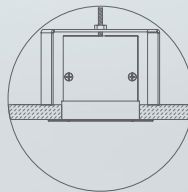
Tavan Montaj Parçası /
Ceiling Mounting Bracket



4. - 5. Sıva Altı Montaj Aksesuarları / Recessed Mounting Accessories For Vector M



Sıva Altı Montaj Parçası /
Recessed Mounting Piece



Aydınlatmada Kalite...

Lighting Quality...





VECTOR^M - Series

VEKTÖR M serisi ürün ailesi direkt, endirekt, reflektörlü, difüzörlü ve farklı uygulama (sıva altı ankstre, sıva üstü, sarkıt ve duvar montajı) seçenekleri sunan bir aydınlatma çözümüdür. Farklı ölçü ve ışık gücü seçimleri otomasyon sisteminde de sürdürülebilir. 16 mm kalınlıklı T5 floresan lambalarla donatılan sistemde tamamen elektronik komponentler kullanılır. Yüksek ışık gücü ihtiyacı kolayca sağlanabilir. Sistemde proje gereksinimleri doğrultusunda DIM (loşlaştırma), EMG (acil durum aydınlatma modülleri) ya da sensörler uygulanabilir. Özel tasarlanmış yüksek geçirgenlik oranına sahip opal difüzörü sayesinde hem lamba parlaltısı hissedilmez, hem de sistem verimi maksimumda tutulur. Bu sayede aydınlatmak amacıyla tüketilen enerji, gerektiği gibi verimli ve çevreye duyarlı şekilde kullanılır. Ömürleri yeni geliştirilen teknolojileriyle 80.000 saate, ışıksal verimliliği tüketilen her watt başına 114 lumen ışık akısına ulaşan T5 floresan lambaların avantajları mekanın bakım gereksinimini neredeyse sıfırlar. Armatür tasarımında kullanılan özel alüminyum profil her tür seçeneği barındıran detaylara ve sistem ömrünü uzatan soğutma kapasitesine sahip. VEKTÖR M serisi doğru tasarlanmış, iyi seçimlerle ve zengin seçenekleriyle uzun yıllar hizmet etmeye odaklı bir ürün olarak VEKSAN kalitesi ile kullanıcılarına sunuluyor.

VECTOR M product family is Lighting solutions that offers direct, indirect, reflected, diffused and different application options (recessed, surface and wall mounted). Different dimension and light power options can be used in automation systems. Completely electronic components are used in system which is equipped with 16 mm thickness T5 fluorescent lamp. High light power demand can easily provided. In the system according to requirements DIM, EMG (emergency lighting gears) or sensors can be applied. Thanks to it's specially designed high transmission opal diffuser both lamp glaring can't be feeled and system efficiency kept maximum. With this, energy that consumed for lighting purpose is used in efficient way and environment friendly as it has to be. T5 fluorescent lamps almost remove maintenance cost of area as with improved technology life time of T5 fluorescent lamps increased up to 80.000 hours, lümen efficieny reached 114 lumen per watt. Special aluminium profile that used in luminaire design has details providing different options and cooling capacity that is increasing life time. VECTOR M series are presented to users for servicing long times by VEKSAN quality with right design and nice choices.



Veksan Aydınlatma San. ve Tic A.Ş. Lighting Industry & Trade Co. Inc.

Fabrika: EOSB 21.Cadde No:5 , Eskişehir / TR T: +90 (222) 236 8486 (pbx) F: +90 (222) 236 8492

Ofis: Bahçeşehir 1. Kısım Mah.Sığırcık Sk.Badem 5 Villa:10, Başakşehir/ TR T: +90 (212) 798 3333 (pbx) F: +90 (212) 798 3338

Showroom: Meşrutiyet Cad. Evliya Çelebi Mah. Nur Ap. No:98 K:2 D:6 Beyoğlu, İstanbul / TR T: +90 (212) 292 4481 (pbx) F: +90 (212) 292 4476